

Curso:

ARTE

Tema:

COLORES PRIMARIOS

Grado:

5to

Mes:

MARZO

Semana:

3

COLORES PRIMARIOS

- Son los colores que se encuentran en la naturaleza, sin mezcla alguna.
- Son el rojo, el amarillo y el azul; que dan origen a los demás colores.

COLORES PRIMARIOS



AMARILLO



AZUL



ROJO

1. Pinta los colores primarios en los círculos fuera del recuadro.

MEZCLA DE LOS COLORES PRIMARIOS Fecha: / /

○ + ○ = ○

○ + ○ = ○

○ + ○ = ○

2. Luego dentro del cuadro realiza las mezclas correspondientes para obtener los colores secundarios.

MEZCLA DE LOS COLORES PRIMARIOS Fecha: / /

| | | | | | |
|---|---|---|---|---|---|
| ○ | ○ | + | ○ | = | ○ |
| ○ | ○ | + | ○ | = | ○ |
| ○ | ○ | + | ○ | = | ○ |


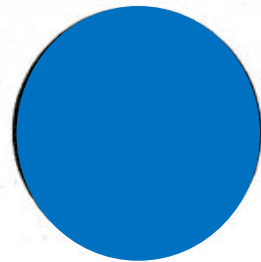


ACTIVIDADES

1. Prepara tu sketchbook tal como el ejemplo a continuación.

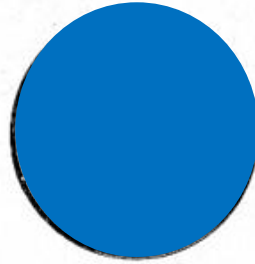


MEZCLA DE LOS COLORES PRIMARIOS


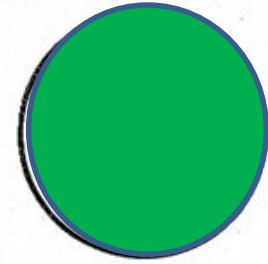
Fecha: / /




+



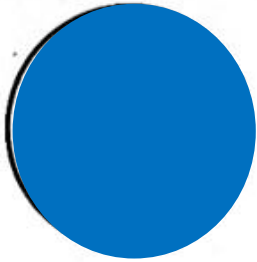
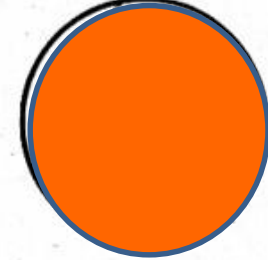
=




+



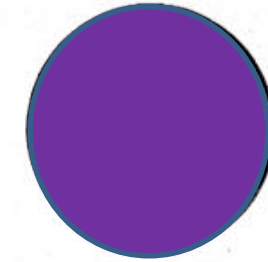
=



+



=





www.iepluzdivina.pe